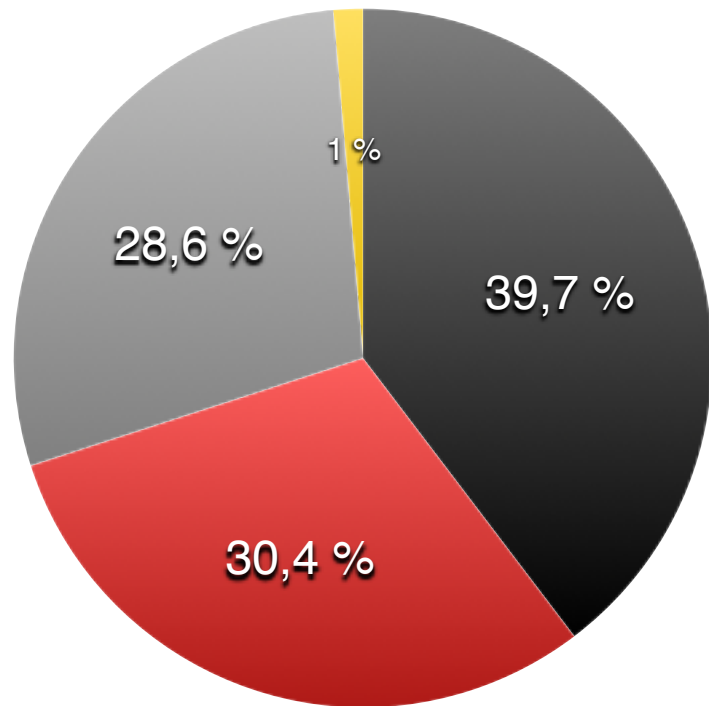
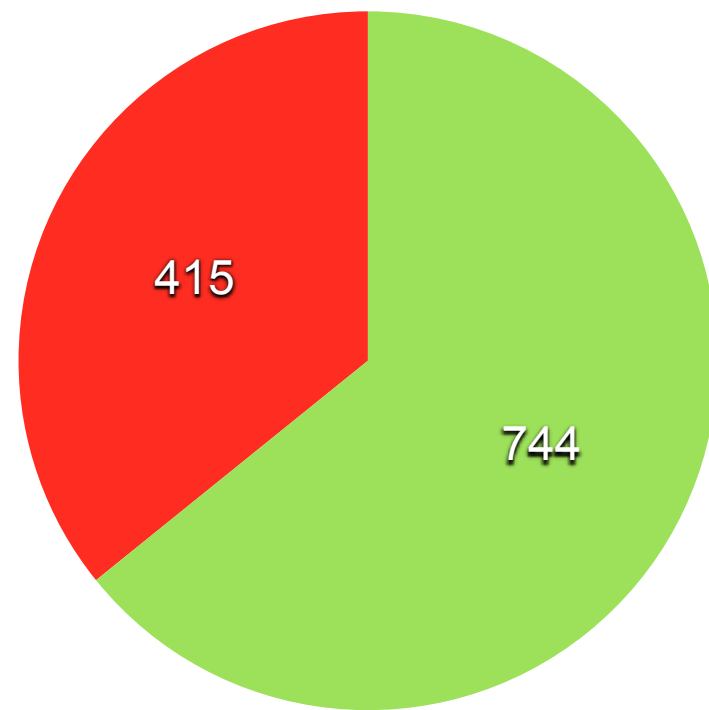


Grafiken zur Kommunalwahl OBR-Heftrich 2021

Gültige Stimmen in Prozent

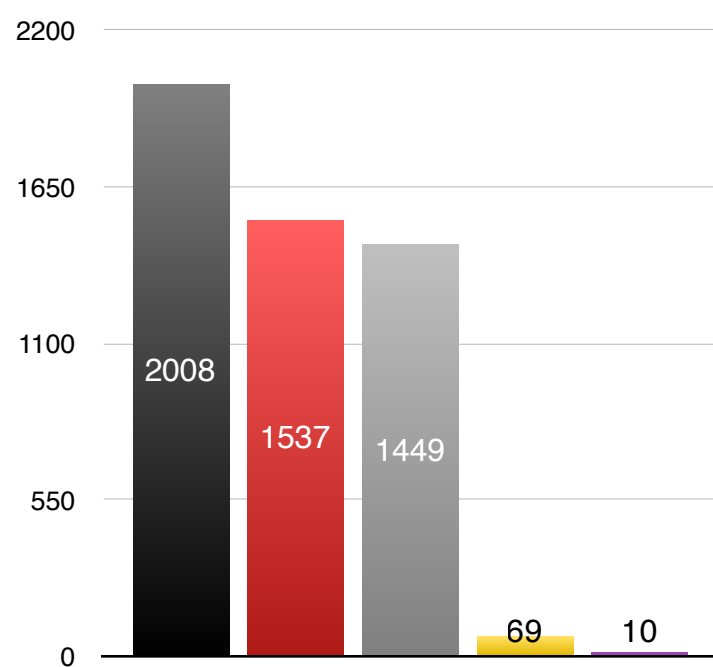


Eingetragen im Wählerverzeichnis sind **1159** Wahlberechtigte



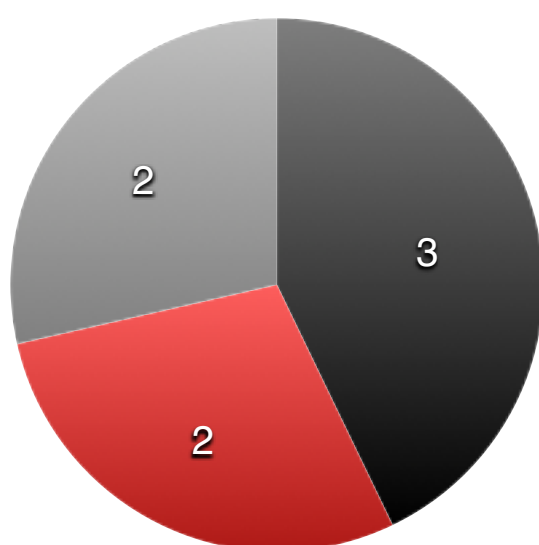
● Wähler/-innen 64,2 %
● Nichtwähler/-innen 35,8 %

Ergebnis in Anzahl Stimmen

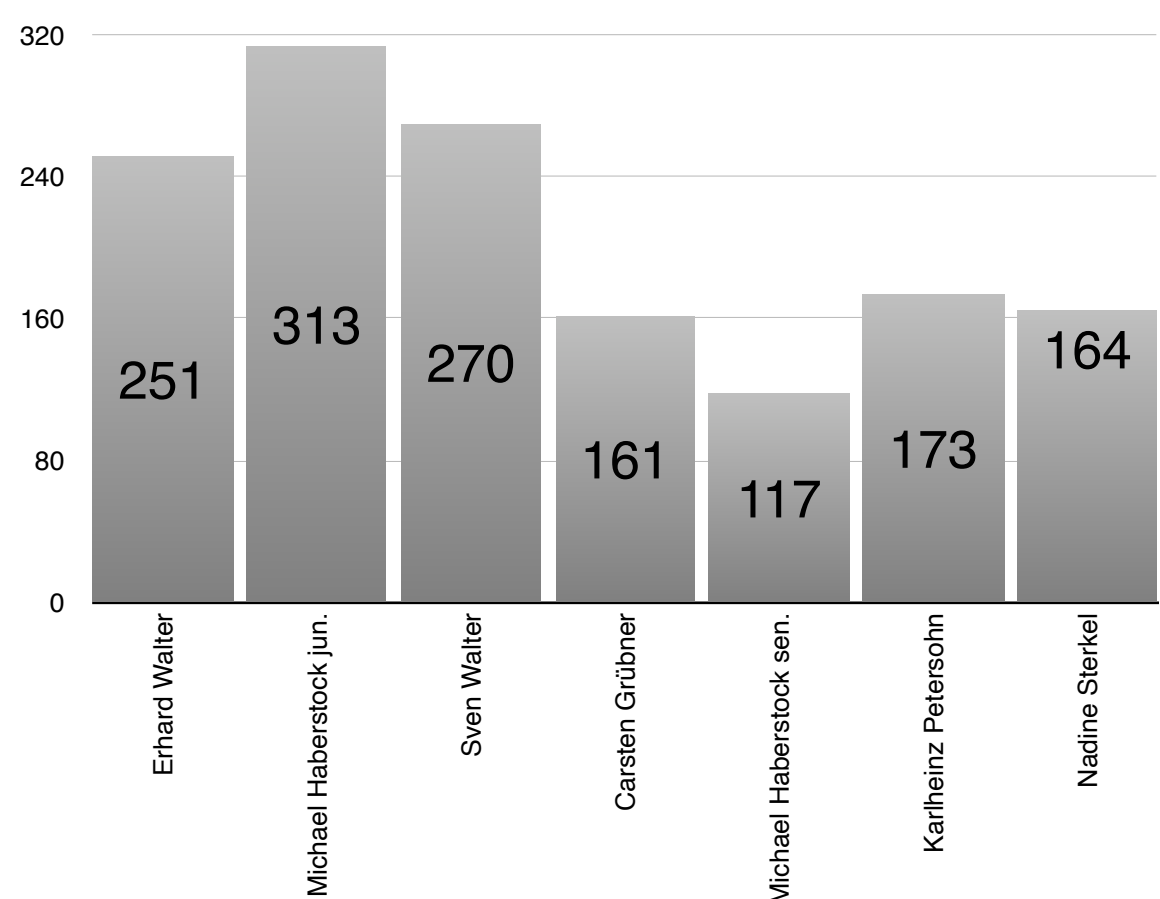


■ CDU
■ SPD
■ HeBüLi
■ FDP
■ ungültig

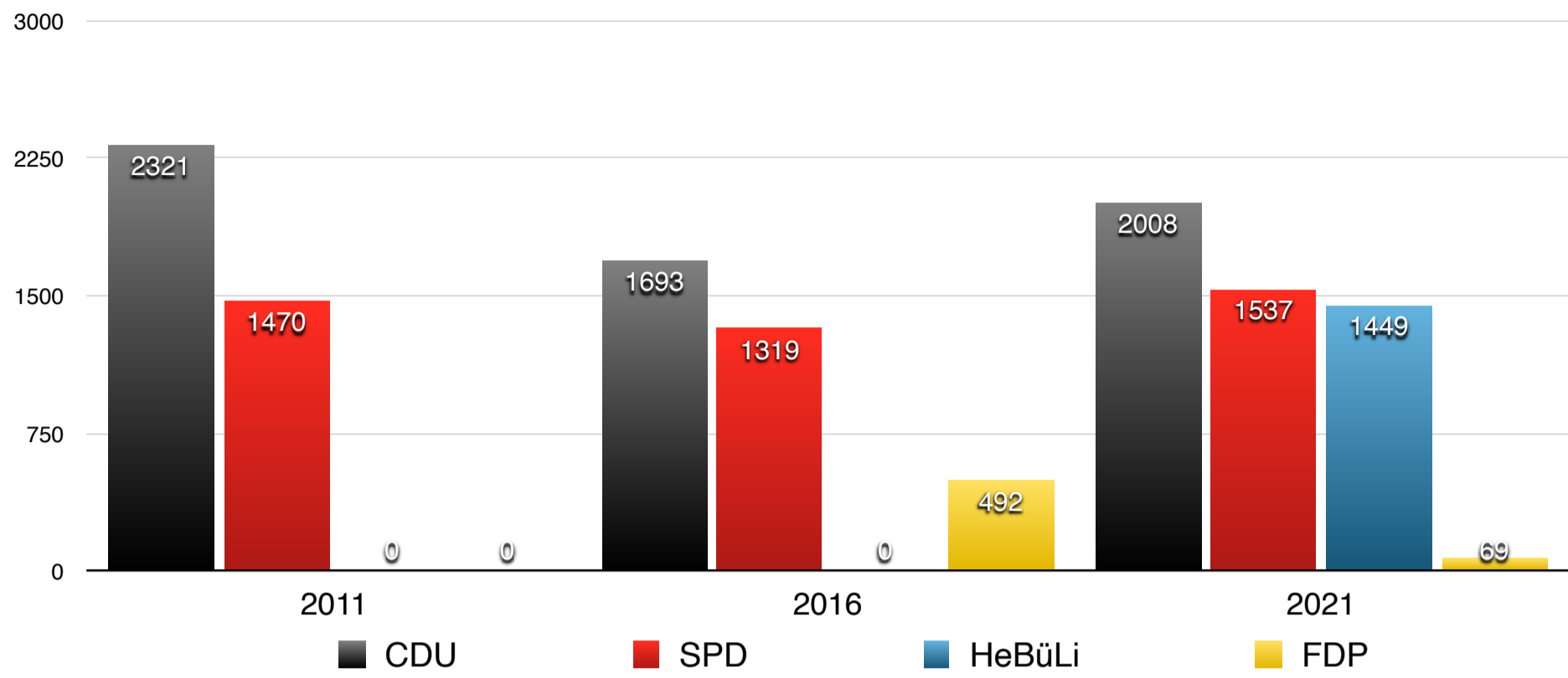
Sitzverteilung im OBR



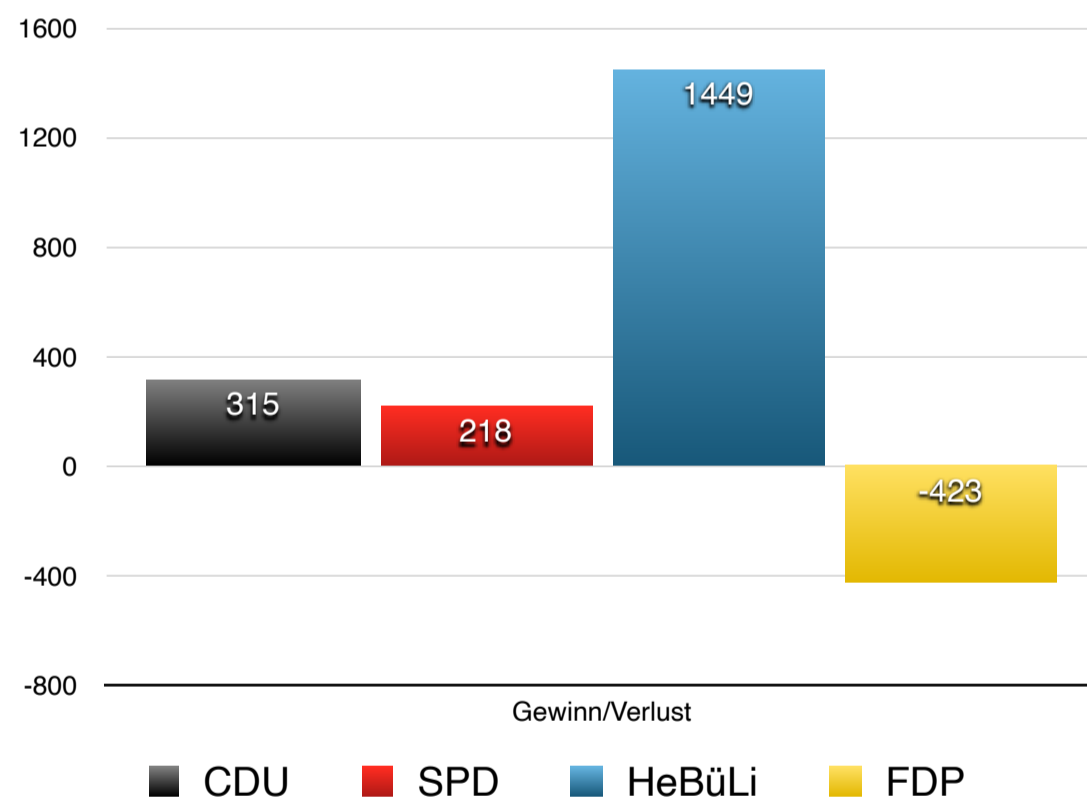
Stimmenanzahl HeBüLi-Kandidaten



Jahresvergleich der Wahlergebnisse



Stimmengewinn- und verlust 2021 zu 2016



Personenstimmen der einzelnen Kandidaten, getrennt nach Listen von 2021

gültige Stimmen gesamt 5063

CDU

Name, Vorname	Stimmen	%-Gesamt
Guckes-Westenberger, Ute	536	10,59 %
Demmer, Andreas	431	8,51 %
Dostal, Anton	184	3,63 %
Jeckel, Horst	165	3,26 %
Westenberger, Eva	195	3,85 %
Brandler, Erwin	180	3,56 %
Ruber, Erich	317	6,26 %
GESAMT	2008	39,7 %

SPD

Name, Vorname	Stimmen	%-Gesamt
Urban, Helmut	305	6,02 %
Kauss, Alexandra	322	6,36 %
Scheurer, Marco	239	4,72 %
Ernst, Anja	183	3,61 %
Koch, Petra	237	4,68 %
Ernst, Dorothée	138	2,73 %
Sasse, Uwe	113	2,23 %
GESAMT	1537	30,4 %

HeBüLi

Name, Vorname	Stimmen	%-Gesamt
Walter, Erhard	251	4,96 %
Haberstock, Michael jun.	313	6,18 %
Walter, Sven	270	5,33 %
Grübner, Carsten	161	3,18 %
Haberstock, Michael sen.	117	2,31 %
Petersohn, Karlheinz	173	3,42 %
Sterkel, Nadine	164	3,24 %
GESAMT	1449	28,6 %

FDP

Name, Vorname	Stimmen	%-Gesamt
Gundlich, Ulrich	69	1,36 %
		0,00 %
		0,00 %
		0,00 %
		0,00 %
		0,00 %
		0,00 %
GESAMT	69	1,4 %